

Ucan就業職能平台

線上測驗流程說明 (後測)

- 對象：大學部2-4年級



教務處實習與學生成就中心

- 登陸UCAN帳號-手機板..... P4
- 登入UCAN帳號-電腦版.....P7
- 登入後請修改密碼 P8
- 忘記密碼修改方式P9
- 登錄錯誤P10
- 帳號問題排除方法P11
- 帳號申請P12
- 測驗步驟P14
- 測驗步驟-電腦版 P16
- 診斷紀錄-手機版 P17
- 診斷紀錄-電腦版 P18

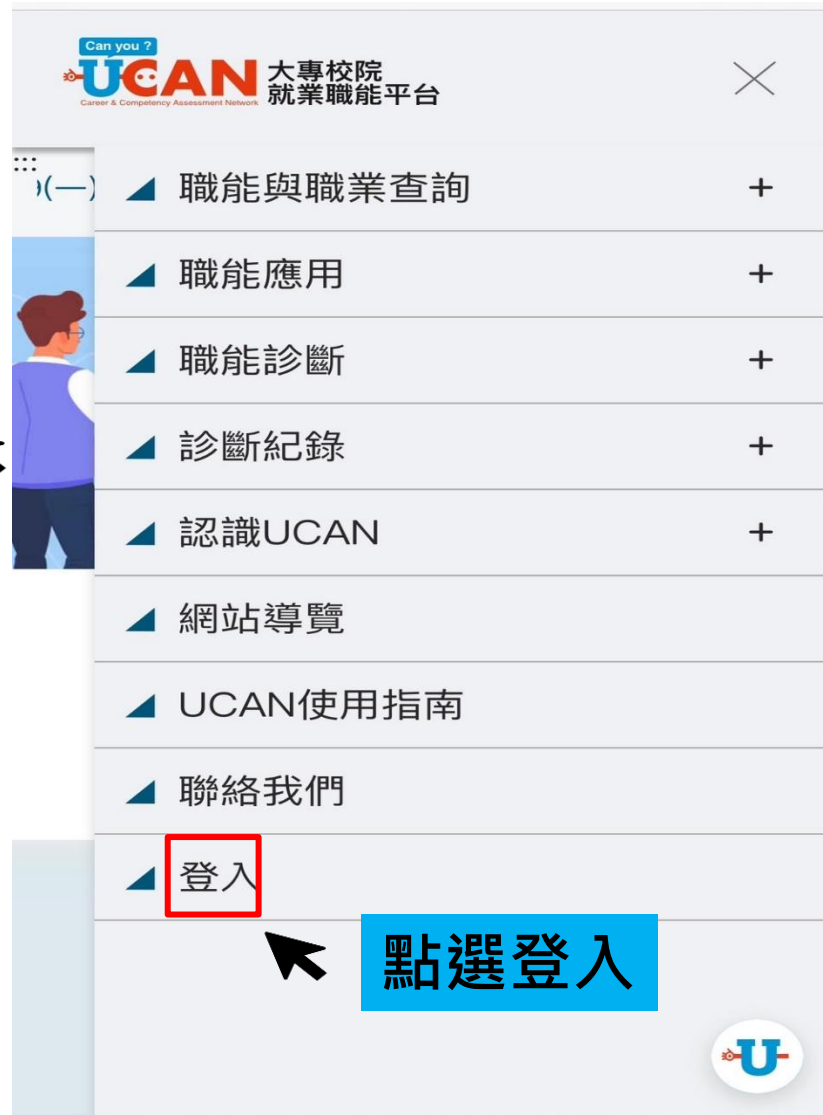
請用手機/平板掃描
進入Ucan大專就業職能平台



登入UCAN帳號-手機版



登入UCAN帳號-手機版



登入UCAN帳號-手機版



::: [首頁](#) > 登入

登入
Login

*號為必填欄位

*帳 號

請輸入帳號

→ 1001學號(S大寫)

*密 碼

請輸入密碼

→ 密碼:前測時自己設定的密碼

*驗證碼

請輸入驗證碼

7431



如果忘記密碼
請看密碼修改頁(P9)

[帳號申請](#) / [忘記帳號](#) / [密碼](#)

登入



登入UCAN帳號-電腦版

登入

使用者登入

*號為必填欄位

*帳號

*密碼

*驗證碼

7711

登入

帳號申請 忘記帳號/密碼

新學年度 UCAN結合 畢業生流向調查 申檔報表 上線啦!

學校總管理者限定

UCAN服務線上申請專區 / 正式上線

- 總管理者異動申請
- SSO申請
- Web Service申請
- 施測模組申請
- 原始診斷資料申請

強化資安 從密碼安全開始

UCAN與您一同守護個人資料安全

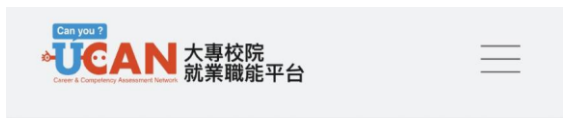
小 中 大

我要施測 / Testing

U

- 帳號:1001學號(S大寫)
- 密碼: 當初設定的帳號

登入後請修改密碼



修改密碼 Edit My Password

您的密碼尚未修改，請進行密碼變更。

請注意：

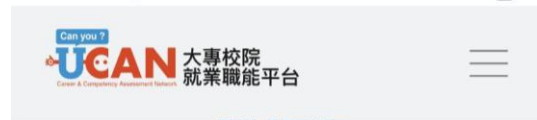
- 密碼必須8碼以上，且包含英文大寫、英文小寫、數字或符號等至少3種組成
- 密碼區分大小寫
- 密碼不可與前三次相同
- 密碼不得與帳號完全相同或部分相同
- 密碼修改成功後(請務必等到系統提示修改成功才可關掉瀏覽器)，會自動登出系統，請重新登入進行確認

請輸入新密碼

再次確認密碼



(密碼至少八碼，且包含英文大寫、英文小寫、數字或符號等至少3種組成)



修改密碼 Edit My Password

您的密碼尚未修改，請進行密碼變更。

請注意：

- 密碼必須8碼以上，且包含英文大寫、英文小寫、數字或符號等至少3種組成
- 密碼區分大小寫
- 密碼不可與前三次相同
- 密碼不得與帳號完全相同或部分相同
- 密碼修改成功後(請務必等到系統提示修改成功才可關掉瀏覽器)，會自動登出系統，請重新登入進行確認

請輸入新密碼

再次確認密碼

(密碼至少八碼，且包含英文大寫、英文小寫、符號等至少3種組成)



送出

登入後先修改密碼(請留意密碼規則)

修改後按送出

8

※忘記密碼修改方式

Can you? **UCAN** 大專校院 就業職能平台
Cover & Competency Assessment Network

☰

☰ 首頁 > 登入

登入 Login

*號為必填欄位

*帳 號

*密 碼

*驗證碼

 3499  

[帳號申請](#) [忘記帳號/密碼](#)

[登入](#) [TOP](#)



忘記帳號、密碼 Forgot Account and Password

一般使用者查詢

後台使用者查詢



密碼查詢

請輸入您的登入帳號、學號。經確認後，您將收到修改密碼的相關連結。

寄送方式

Email寄送

帳 號

請輸入帳號

學 號

請輸入學號



TOP

[送出](#)

修改密碼信件會寄送到學校Tmail信箱及個人備用信箱

登錄錯誤/障礙排除申請

提示訊息!

帳號登入或是密碼有誤。

確定

如果出現這個，代表帳號輸入錯誤，或是沒有UCAN帳號，需要自己去申請，請見帳號申請頁面(P12)



如果無法申請帳號，或是無法修改密碼者請填寫表單，實習中心將與您聯繫，協助障礙排除

帳號問題排除方法

Q: 轉學生/復學生 無法登入

A: 請先確認是否有帳號，如果沒有申請過帳號，請見帳號申請頁面(P12)

Q: 登入後名字不是自己的 (身分錯誤)

A: 登錄帳號點選“我的帳戶”，修改姓名，點選儲存

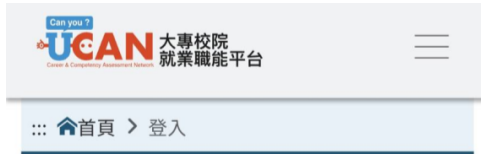
Q: 帳號輸入一直錯誤 (使用申請帳號顯示已註冊)

A: 請掃描登錄錯誤頁面的QR code(P10)，填表單告知我們，我們會協助查詢帳號

Q: 當初設置的信箱及電話做更換，導致忘記密碼時無法接收驗證碼

A: 請掃描登錄錯誤頁面的QR code (P10)，填表單告知我們，我們會協助更改密碼

帳號申請



登入
Login

*號為必填欄位

*帳號

請輸入帳號

*密碼

請輸入密碼

*驗證碼

請輸入驗證碼

3499



帳號申請 忘記帳號/密碼

登入

TOP

受嚴密保護的個人資料

以下您所輸入的資料均依中華民國「個人資料保護法」規範，未經同意絕不會將您的資料揭露給無關第三者知悉，請放心填答

※身分： 學生 待業者 在職者

※性別： 女 男

※帳號：請輸入帳號

禁止使用身分證字號當作帳號！帳號最多輸入30個字元的英文字母、數字或_

※姓名：請輸入姓名

※密碼：請輸入密碼

※確認密碼：請再次輸入密碼

※出生日期：請選擇年 年 請選擇月 月 請選擇日 日

※電子信箱：請輸入電子信箱

為防止系統寄信失敗，請確認此信箱為你的常用信箱

※備用信箱：請輸入備用信箱

為防止系統寄信失敗，請確認此信箱為你的常用信箱

※行動電話：請輸入行動電話

為防止手機號碼驗證失敗，請確認此行動電話為您常用的行動電話號碼

點選帳號申請

帳號規則:1001+學號(S要大寫)

12



開始測驗~

測驗步驟

14



點選右上角功能區

點選職場共通職能診斷

確認資料後按確定

Can you ?
UCAN 大專校院
就業職能平台
Career & Competency Assessment Network

4分 ... 我可以完成這件事，但還有改進的空間

5分 ... 我可以完成這件事，而且做得非常好

操作說明

- 按頁面下方**下一頁**即可儲存當頁填答資料，若中途登出可再次從未完成頁面進行填答。
- 若您要修改或查看上一頁填答資料請直接點選頁面下方**上一頁**按鈕，**請勿直接點擊瀏覽器上一頁功能**。

開始測驗 >>

TOP

點選開始測驗



Can you ?
UCAN 大專校院
就業職能平台
Career & Competency Assessment Network

/ 職場共通職能診斷 /

詢問訊息

- UCAN將為你保留4次職場共通職能診斷結果
- 若要再次診斷，請選擇〔確定〕
- 若不要再次診斷請選擇〔取消〕

確定 **取消**

... [首頁](#) > [職能診斷](#) > [職場共通職能診斷](#)

職場共通職能診斷

按確定開始測驗

測驗步驟-電腦版

The screenshot shows the UCAN website interface. At the top, there is a navigation bar with links for '首頁' (Home), '網站導覽' (Site Navigation), 'UCAN使用指南' (UCAN User Guide), '聯絡我們' (Contact Us), and '陳梅鄉' (Chen Meixiang). Below this is a secondary navigation bar with '職能與職業查詢' (Competency and Career Search), '職能應用' (Competency Application), '職能診斷' (Competency Diagnosis), '診斷紀錄' (Diagnosis Record), and '認識UCAN' (Get to Know UCAN). The main content area features several banners. On the left, a banner for '新學年度 UCAN結合 畢業生流向調查 串檔報表 上線啦!' (New academic year UCAN combined with graduate flow survey data upload reports online!). In the center, a banner for '學校總管理者限定' (School Administrator Only) lists services like '總管理者異動申請' (Administrator Transfer Application), 'SSO申請' (SSO Application), and 'Web Service申請' (Web Service Application). On the right, a banner for '專業職能診斷' (Professional Competency Diagnosis) includes the text '強化資安第一步 從密碼安全開始' (Strengthen security first step from password security). A red box highlights the '職場共通職能診斷' (Workplace Common Competency Diagnosis) button, with a red arrow pointing to it. A purple callout box with the text '點選職場共通職能診斷。' (Click on Workplace Common Competency Diagnosis.) is overlaid on the image. At the bottom right, there are '小' (Small), '中' (Medium), and '大' (Large) font size buttons, and a UCAN logo.

診斷紀錄-手機版



診斷紀錄-電腦版

The screenshot displays the UCAN website interface. At the top right, there is a navigation menu with the following items: 職能與職業查詢, 職能應用, 職能診斷, 診斷紀錄, and 認識UCAN. The '診斷紀錄' (Diagnostic Records) menu item is highlighted with a red box. Below the navigation menu, there are three main banners:

- Left Banner:** UCAN 大專校院 就業職能平台. 學校總管理者限定. UCAN服務線上申請專區 / 正式上線. 前往專區. Checklist: 總管理者異動申請, SSO申請, Web Service申請, 檢測模組申請, 原始診斷資料申請.
- Middle Banner:** UCAN 強化資安第一步 從密碼安全開始. UCAN與您一同守護個人資訊安全. 立即了解 | 平台密碼管理措施.
- Right Banner:** UCAN 新學年度 高教深耕數據發布了! 即刻前往查看.

Below the banners, there is a section titled '我要施測 / Testing' with three cards:

- 職業興趣探索:** 我的興趣、特質、偏好適合哪一種職業類型? 我要施測
- 職場共通職能診斷:** 從事各種不同的職業類型都需要具備的能力 我要施測
- 專業職能診斷:** 從事特定職業領域需要的知識與技能 我要施測

測驗完成 感謝配合

- 帳號登錄問題請填寫表單



- 其他問題請來信聯絡實習中心
isac@thu.edu.tw